

平成24年3月期第2四半期

決算説明会資料

 **コニシ株式会社**

【証券コード:4956 東証・大証第一部】

平成24年3月期第2四半期 決算概況

【連結】決算概況 平成24年3月期第2四半期

(単位:百万円)

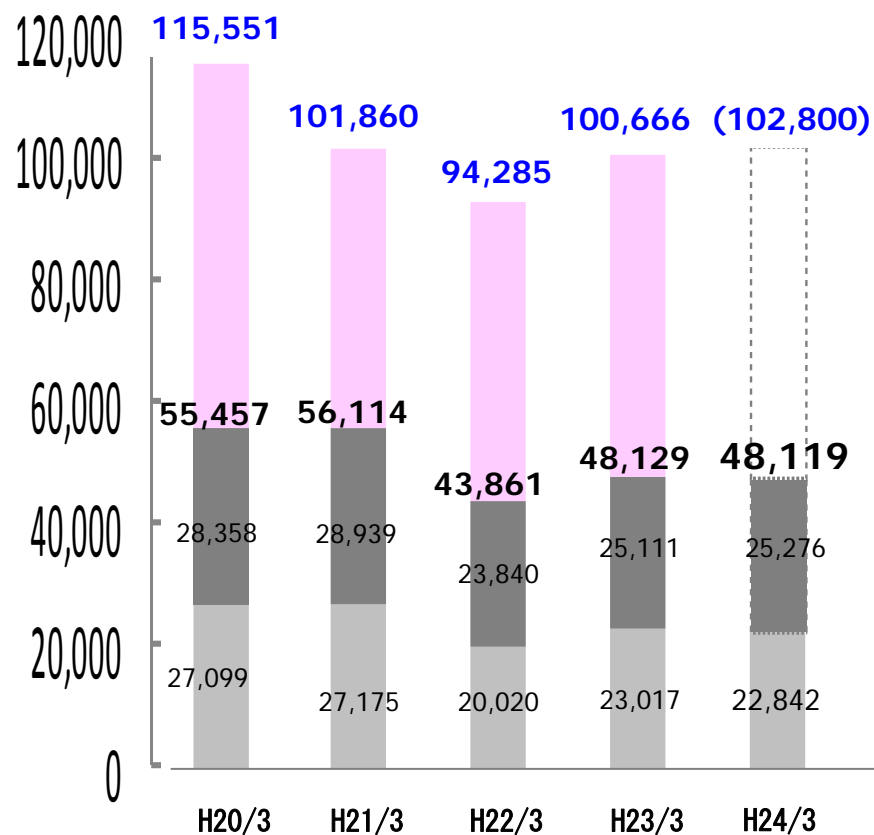
	平成23年3月期 第2四半期 (累計)		前期比	平成24年3月期 第2四半期 (累計)		
				増減額	前期比	
売上高	48,129	9.7%	48,119	△9	△0.0%	
ボンド	21,393	6.5%	22,482	1,088	5.1%	
化成品	24,668	14.1%	23,326	△1,341	△5.4%	
その他	2,067	△3.6%	2,310	242	11.7%	
営業利益	2,025	49.8%	2,139	113	5.6%	
ボンド	1,743	42.6%	1,884	140	8.1%	
化成品	257	33.2%	245	△11	△4.4%	
その他	34	-	12	△22	△63.2%	
消去	△10		△4			
経常利益	1,974	57.6%	2,094	120	6.1%	
四半期純利益	1,068	54.2%	923	△145	△13.6%	

業績の推移(連結)

売上高

(単位:百万円)

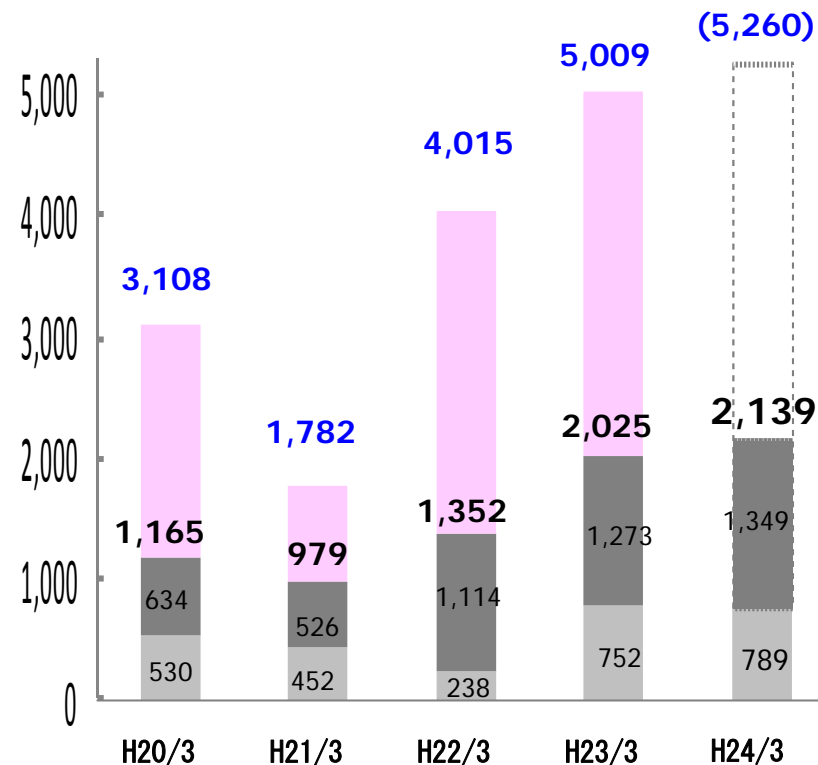
1Q 2Q 下期



営業利益

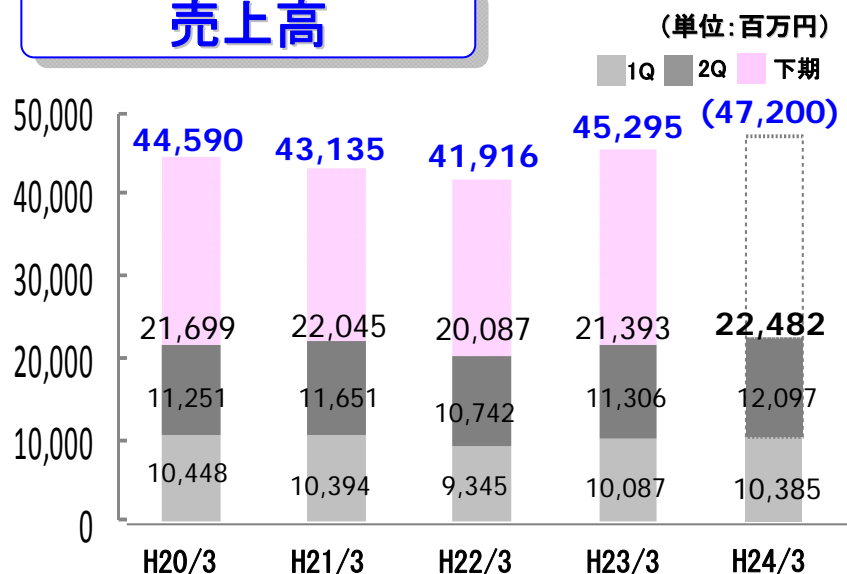
(単位:百万円)

1Q 2Q 下期



【セグメント別】業績の推移(連結 ボンド事業)

売上高



【住宅関連】

■新設住宅着工戸数の増加や復旧資材として補修関連の接着剤・シーリング材の需要が高まり、床用ウレタン系接着剤および子会社であるサンライズ・エム・エス・アイを含めた一般住宅向けシーリング材順調

【工業用関連】

■震災によるサプライチェーンの寸断や在庫調整の影響から徐々に需要を盛り返しつつあるも、工場生産用接着剤は微増に止まる
 ■自動車シール材や離型剤は、自動車業界のサプライチェーンの寸断による生産活動の低下の影響を受け前年水準を大きく下回る

【土木建築関連】

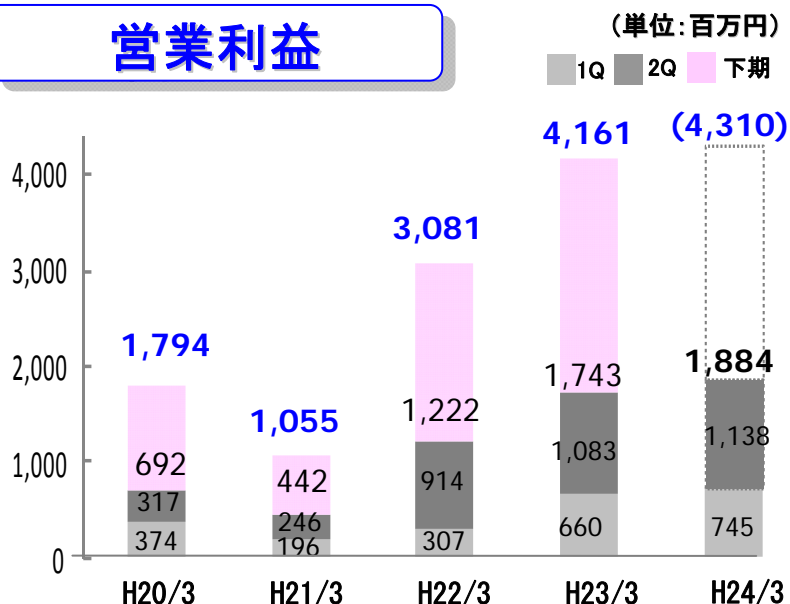
■被災地の本格復興は遅れているものの建築改修・補修工事が徐々に進み、工事用接着剤が順調
 ■ビル建設用シーリング材は安定的な供給体制を背景に建築改修・補修工事が増加し好調

【一般消費者関連】

■個人消費マインドの低下による厳しい環境下にあるも、補修材の需要が高く堅調

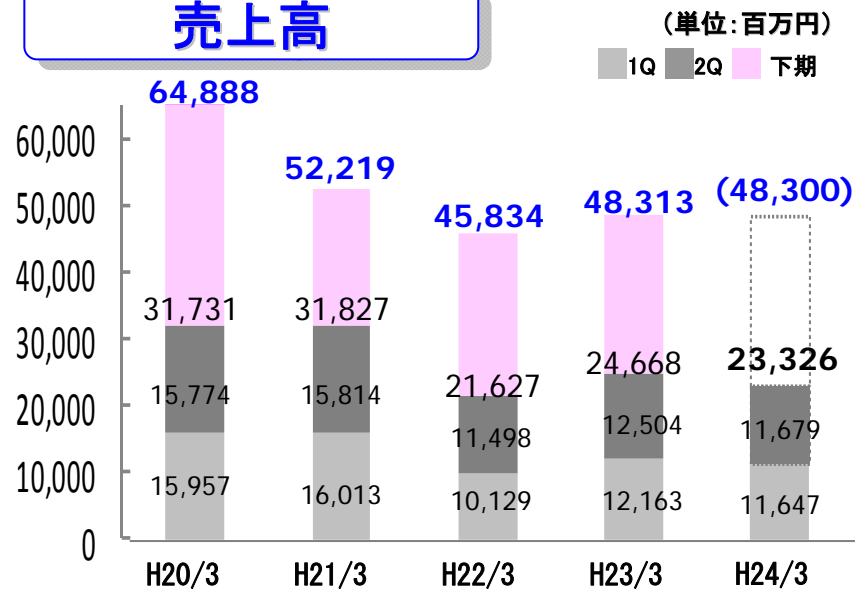
■工場の合理化効果と生産数量の増加による原価の低減

営業利益

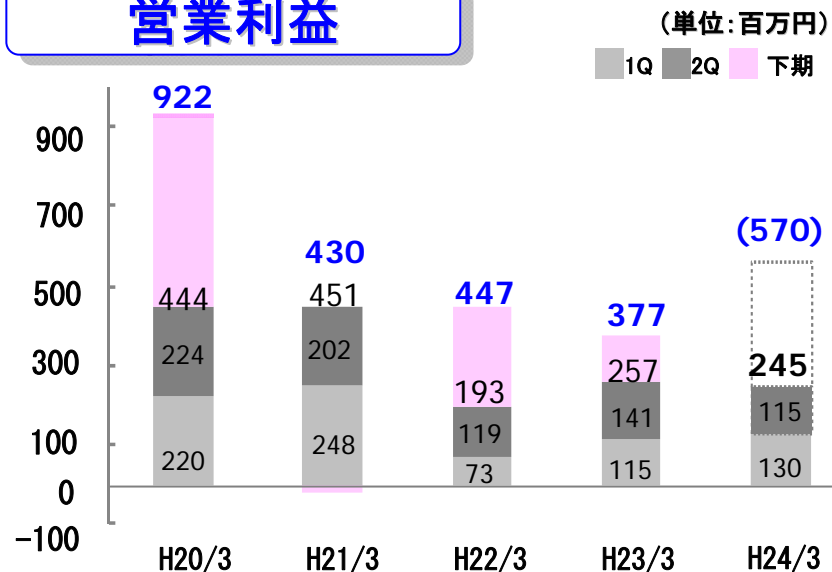


【セグメント別】業績の推移(連結 化成品事業)

売上高



営業利益



【化学工業】

■震災により仕入に影響を受けたものの、新規採用の増加および原材料高騰による価格改定により堅調

【塗料業界】

■震災の影響による在庫・生産調整と取引先の業績低下により低調

【電子・電機業界】

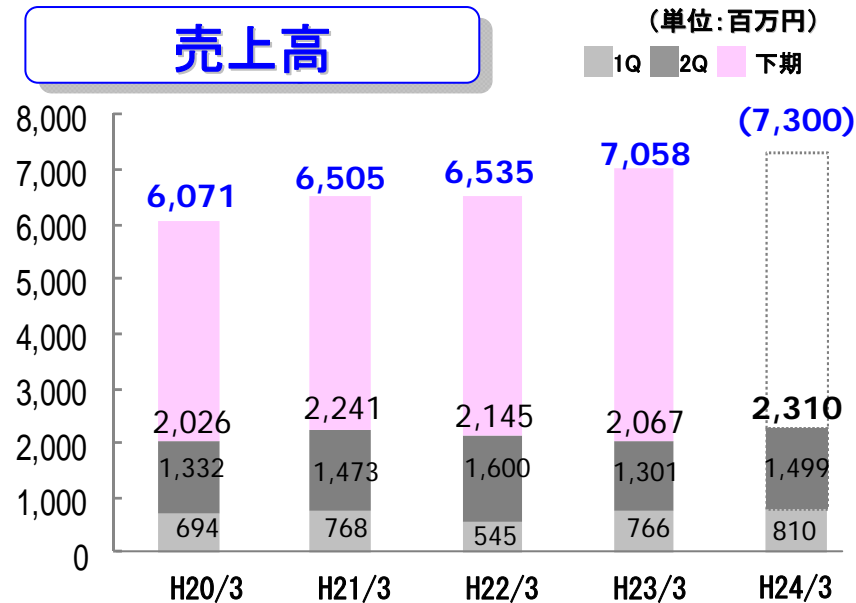
■取引先の被災による供給制約の影響が大きく響き、液晶関連材料の低迷が続く
 ■丸安産業
 電材は好調に推移するも、薄膜材料が第2四半期より在庫・生産調整に入り低迷し、前年水準を下回る

【自動車業界】

■サプライチェーンの復旧と在庫の復元が急速に進み、電子部品関連基材も回復基調に転じたが、若干前年水準を下回る

【セグメント別】業績の推移(連結 その他)

売上高



■ 工事請負事業(土木建築工事業) ポンドエンジニアリング コニシ工営

改修・補修、耐震補強工事等の受注に遅れが見られていたが7月以降大きく改善され前年水準を上回る

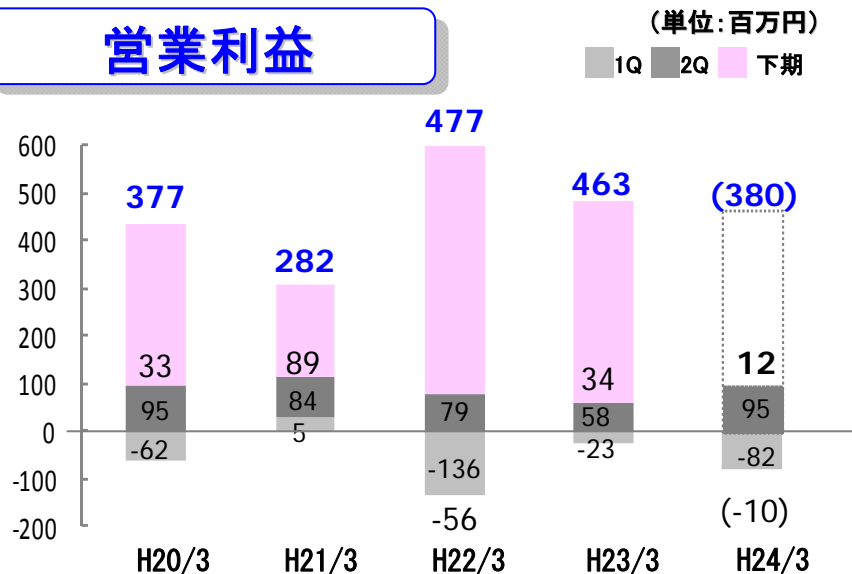
■ 化学品データベース業 日本ケミカルデータベース

企業の投資マインド回復と海外も含めた化学物質管理の重要性からシステムの販売が順調

■ 塗料事業 ミクニペイント

プラスチック用・レジラー関連用途向けが堅調

営業利益



■ 工事請負事業

追加工事等により売上総利益率が低下したことによる営業利益減

業績見通し

平成24年3月期 通期業績見通し(連結)修正について

(単位:百万円)

■ 平成23年5月12日公表

	上期見通し	下期見通し	通期見通し
売上高	49,200	55,300	104,500
営業利益	1,800	2,940	4,740
経常利益	1,780	2,910	4,690
当期純利益	890	1,620	2,510

修正

(単位:百万円 %は5月12日公表予想比)

■ 平成23年10月31日公表

	上期実績	下期見通し	通期見通し
売上高	48,119(Δ2.2%)	54,600(Δ1.3%)	102,800(Δ 1.6%)
営業利益	2,139(+18.8%)	3,120(+6.1%)	5,260(+11.0%)
経常利益	2,094(+17.6%)	3,100(+6.5%)	5,200(+10.9%)
当期純利益	923(+3.7%)	1,660(+2.5%)	2,590(+ 3.2%)

【連結】平成24年3月期 業績予想

(単位:百万円)

	平成23年3月期 通期		平成24年3月期 通期(予想)		
		前期比		増減額	前期比
売上高	100,666	6.8%	102,800	2,134	2.1%
ボンド	45,295	8.1%	47,200	1,905	4.2%
化成品	48,313	5.4%	48,300	△13	△0.0%
その他	7,058	8.0%	7,300	242	3.4%
営業利益	5,009	24.7%	5,260	251	5.0%
ボンド	4,161	35.0%	4,310	149	3.6%
化成品	377	△15.6%	570	193	51.0%
その他	463	△2.8%	380	△83	△18.0%
消去	7				
経常利益	4,885	24.4%	5,200	315	6.4%
当期純利益	2,746	25.8%	2,590	△156	△5.7%

中期経営計画について

TOPICS 中期経営計画

中期経営計画 (平成24年3月期—平成27年3月期) 連結

■売上高 1,300億円

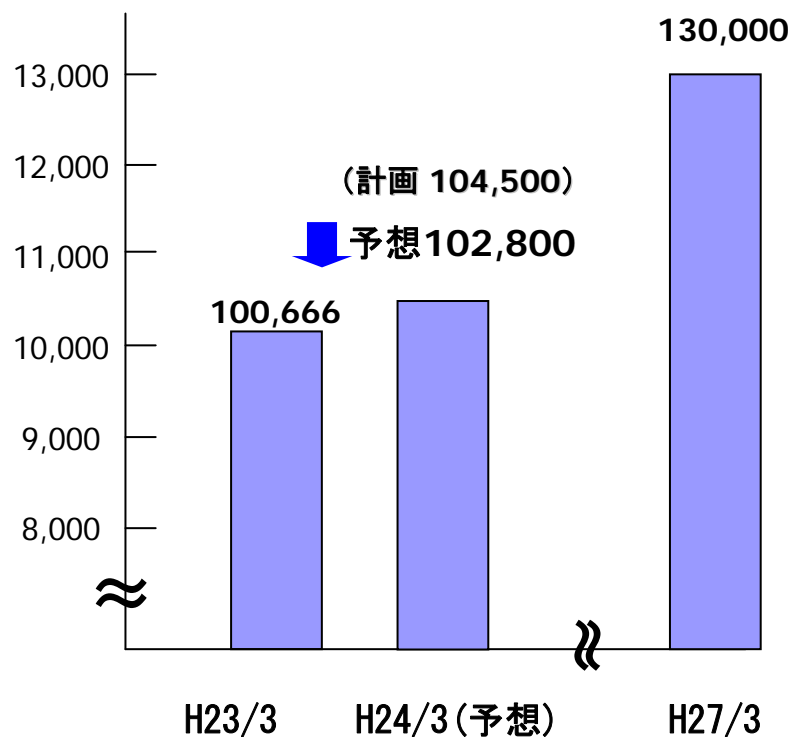
■経常利益 65億円

■経常利益率 5%

■自己資本当期純利益率(ROE) 8%

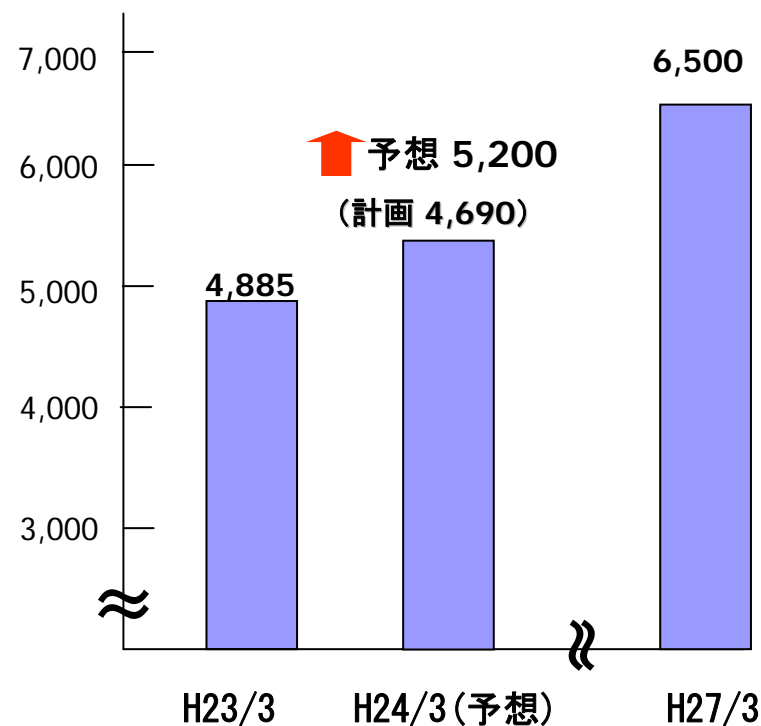
売上高

(単位:百万円)



経常利益

(単位:百万円)



TOPICS 中期経営計画進捗状況(トピックス)

新基幹システムの導入

新システムの設計・開発が完了。導入のためのシステムテストおよび運用テストの段階に入る



平成24年10月本稼働にむけて進行中

物流改革の推進

滋賀危険物倉庫 建設完了

栃木倉庫 土地の購入完了



滋賀危険物倉庫

9月より稼働

栃木倉庫

10月中旬より工事を開始し、
来年10月より稼働


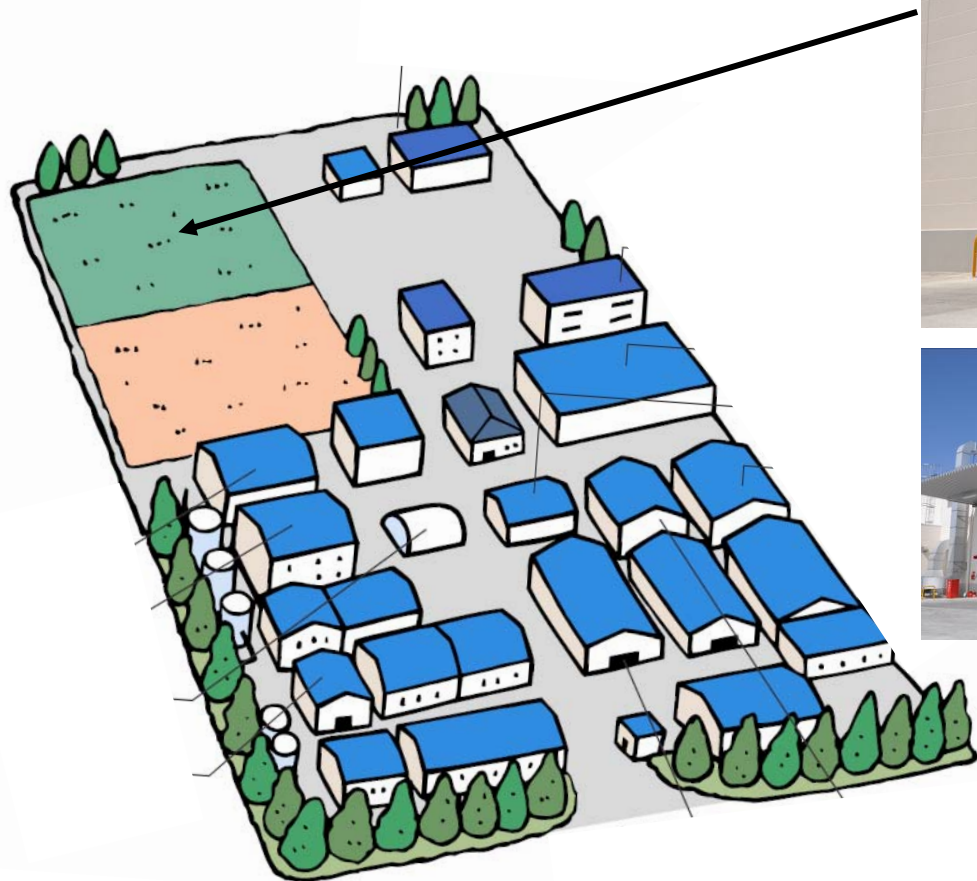
コニシレミンドベトナム

平成23年8月開所式



試運転後、11月より稼働

物流改革の推進(滋賀工場危険物倉庫)



滋賀工場 見取図

コニシレミンドベトナム

