



平成23年3月期 決算説明会資料

コニシ株式会社

【証券コード:4956 東証・大証第一部】

平成23年3月期 決算概況

震災による影響

人的被害

なし

物的被害

- ・仙台営業所が被災するものの、3月22日より営業再開
- ・栃木・浦和工場の建物に一部損傷が出るものの、製造設備に被害なし

生産への影響

- ・計画停電により一部操業停止等の影響あり
→計画停電収束に伴い通常操業
- ・原材料調達面で一時混乱
→3月は在庫分に対応、生産に影響なし

業績への影響

- ・復興に向けた住宅用接着剤や補修・改修向けの接着剤・シーリング材の需要が高まり、売上高が増加

【連結】決算概況 平成23年3月期(通期)

(単位:百万円)

	平成22年3月期 通期		平成23年3月期 通期		
		前期比		増減額	前期比
売上高	94,285	△7.4%	100,666	6,381	6.8%
ポンド	41,916	△2.8%	45,295	3,379	8.1%
化成品	45,834	△12.2%	48,313	2,479	5.4%
その他	6,535	0.5%	7,058	522	8.0%
営業利益	4,015	125.3%	5,009	993	24.7%
ポンド	3,081	192.0%	4,161	1,079	35.0%
化成品	447	3.8%	377	△69	△15.6%
その他	477	68.9%	463	△13	△2.8%
消去	9		7		
経常利益	3,928	129.9%	4,885	956	24.4%
当期純利益	2,183	230.8%	2,746	562	25.8%

 コニシ株式会社

経営指標(連結)

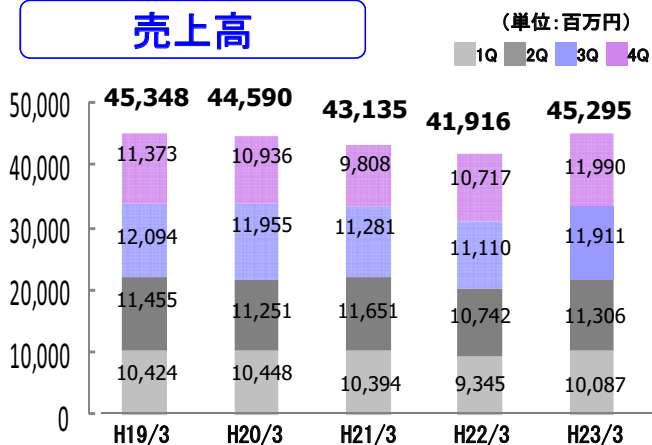
(単位:百万円)

	平成19年 3月期	平成20年 3月期	平成21年 3月期	平成22年 3月期	平成23年 3月期
売上高	110,758	115,551	101,860	94,285	100,666
営業利益	2,868	3,108	1,782	4,015	5,009
経常利益	2,661	2,945	1,708	3,928	4,885
経常利益率(%)	2.4	2.6	1.7	4.2	4.9
当期純利益	1,593	1,195	659	2,183	2,746
総資産	74,048	68,522	57,942	64,541	67,032
総資産経常利益率(%) (ROA)	3.7	4.1	2.7	6.4	7.4
純資産	32,277	32,255	31,587	34,157	36,603
自己資本当期純利益率 (ROE) (%)	5.2	3.9	2.2	6.9	8.1
一株当たり純資産(円)	1,537.77	1,531.91	1,536.62	1,654.12	1,772.42

 コニシ株式会社

【セグメント別】業績の推移(連結 ボンド事業)

売上高



【住宅関連】

- 床用ウレタン系接着剤および一般住宅用シーリング材好調
- サンライズ・エム・エス・アイ
戸建て用シーリング材好調に推移

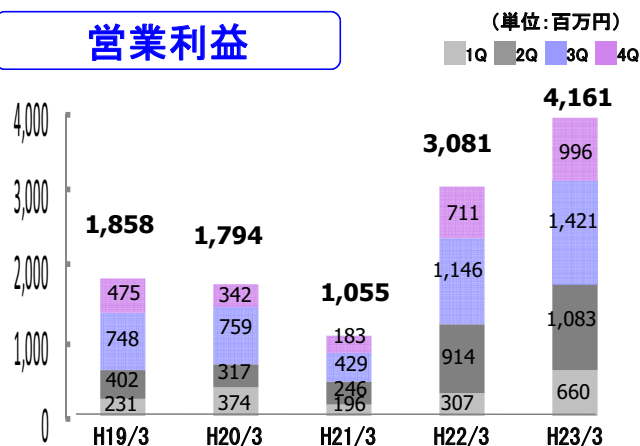
【工業用関連】

- 新規採用が増加し、水性系・ウレタン系を中心に工場生産用接着剤好調
- 自動車用シール材・離型剤はエコカー補助金の終了による影響を受けたものの総じて好調

【土木建築関連】

- 公共投資低迷も注力している耐震補強、建築改修・補修の需要が増え、工事用接着剤、ビル建設用シーリング材好調

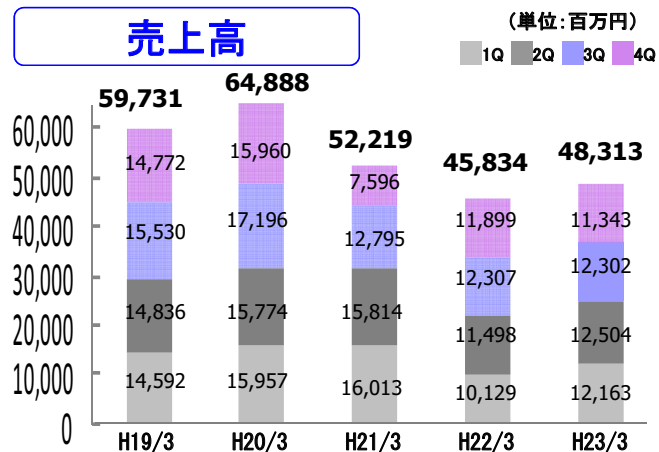
営業利益



- 工場・研究の合理化効果、原材料価格の安定等の原価の低減と生産数量の増加による相乗効果

【セグメント別】業績の推移(連結 化成品事業)

売上高



【化学工業】

- 第3Q以降の鉱工業生産の減速の影響を受けたが、堅調に推移

【塗料業界】

- 内需用途の回復が進み前年水準上回る

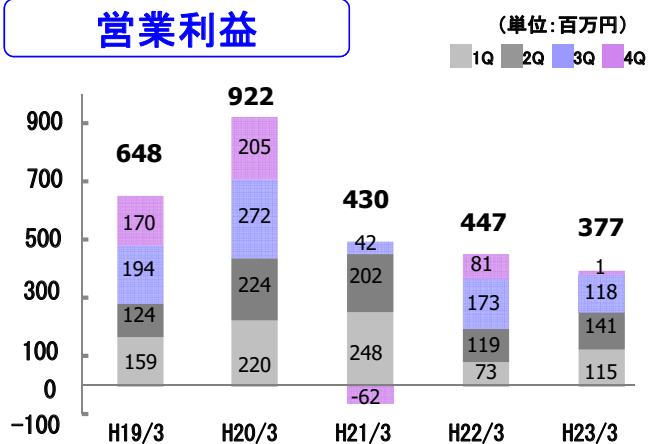
【電子・電機業界】

- 第3Q後半より減速傾向みられたが、液晶関連材料を中心に総じて好調
- 丸安産業
タッチパネル関連やコンデンサーの生産増加により、薄膜材料や電材など好調

【自動車業界】

- エコカー補助金の終了による影響を受け、電子部品関連基材等低調

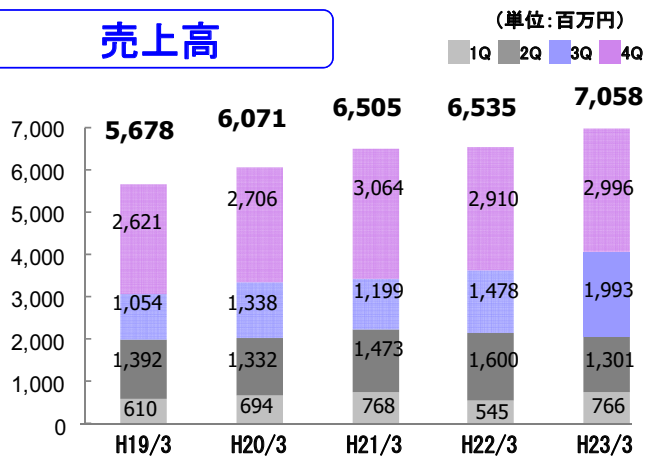
営業利益



- 海外事業における輸出関連の費用増加とインド精密成型部品製造工場の本格稼働遅れにより費用負担増加

【セグメント別】業績の推移(連結 その他)

売上高



■工事請負業(土木建築工事業) ポンドエンジニアリング コニシ工営

改修補強工事等が順調
震災の影響により期末の完工が一部遅れる影響

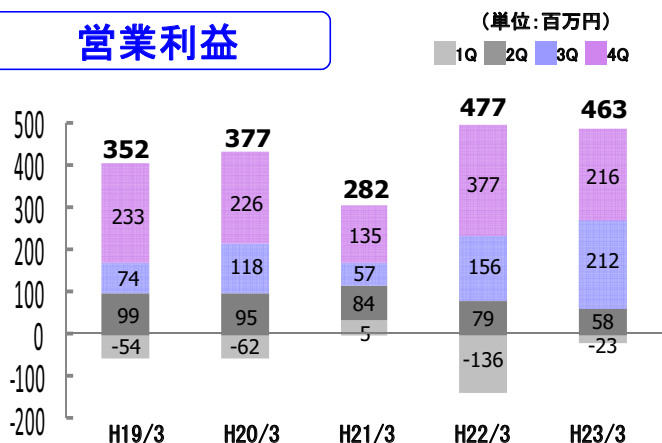
■化学品データベース業 日本ケミカルデータベース

データ関連ソフトが低迷も、MSDS(製品安全データシート)
等受託開発が堅調

■塗料事業 ミクニペイント

建築金物用途が順調に回復、プラスチック用・レジャー
関連向け好調

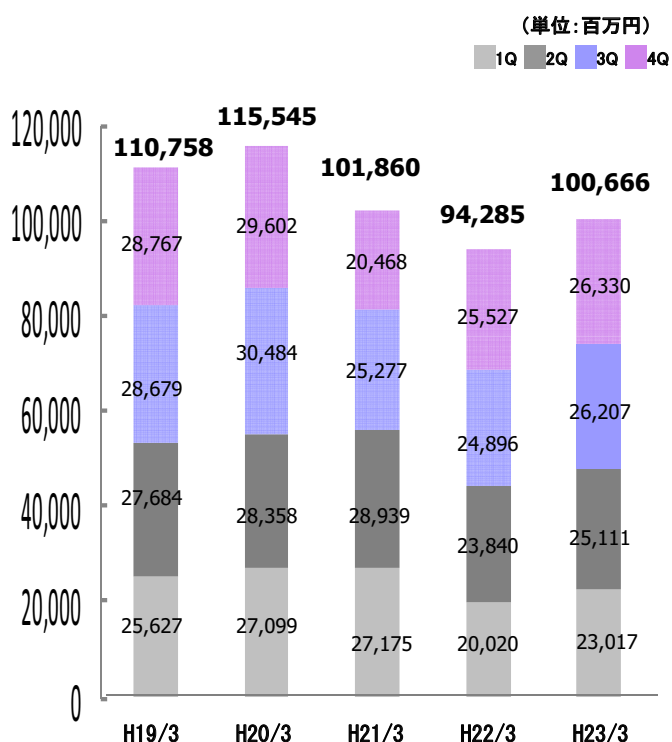
営業利益



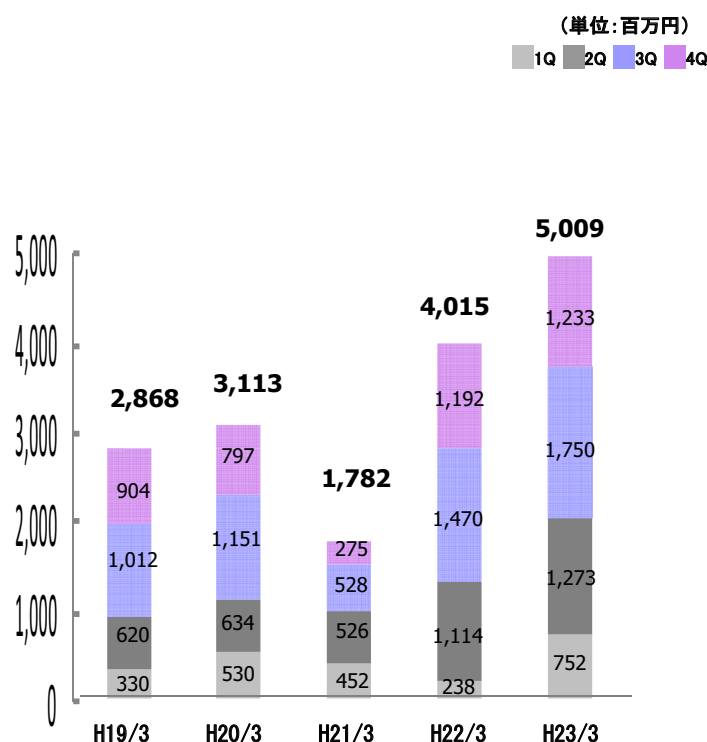
■工事請負業での利益率の低下

業績の推移(連結)

売上高



営業利益



平成24年3月期 業績見通し

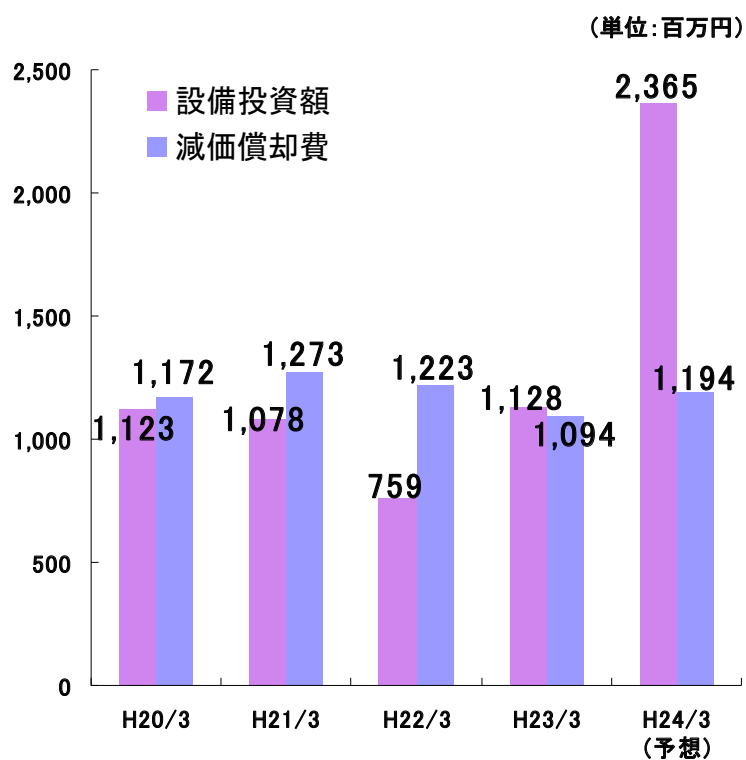
【連結】平成24年3月期 業績予想

(単位:百万円)

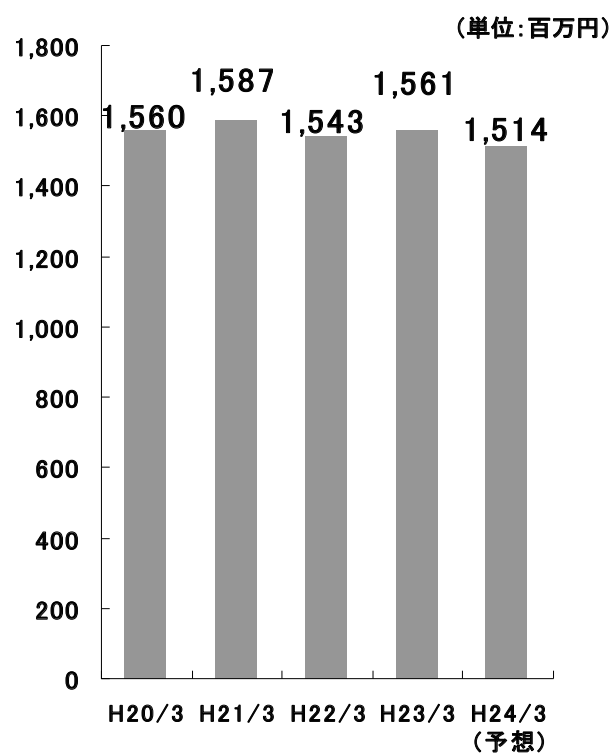
	平成24年3月期 第2四半期 (累計)		平成24年3月期 通期		
		前期比		前期比	平成23年3月期 通期
売上高	49,200	2.2%	104,500	3.8%	100,666
ボンド	21,800	1.9%	45,700	0.9%	45,295
化成品	25,300	2.6%	51,500	6.6%	48,313
その他	2,100	1.6%	7,300	3.4%	7,058
営業利益	1,800	△11.1%	4,740	△5.4%	5,009
ボンド	1,540	△11.6%	3,680	△11.6%	4,161
化成品	270	5.1%	600	58.9%	377
その他	△10	—	460	△0.8%	463
消去	—		—		7
経常利益	1,780	△9.8%	4,690	△4.0%	4,885
当期純利益	890	△16.7%	2,510	△8.6%	2,746

設備投資額・減価償却費・研究開発費について

設備投資額・減価償却費



研究開発費



中期経営計画について

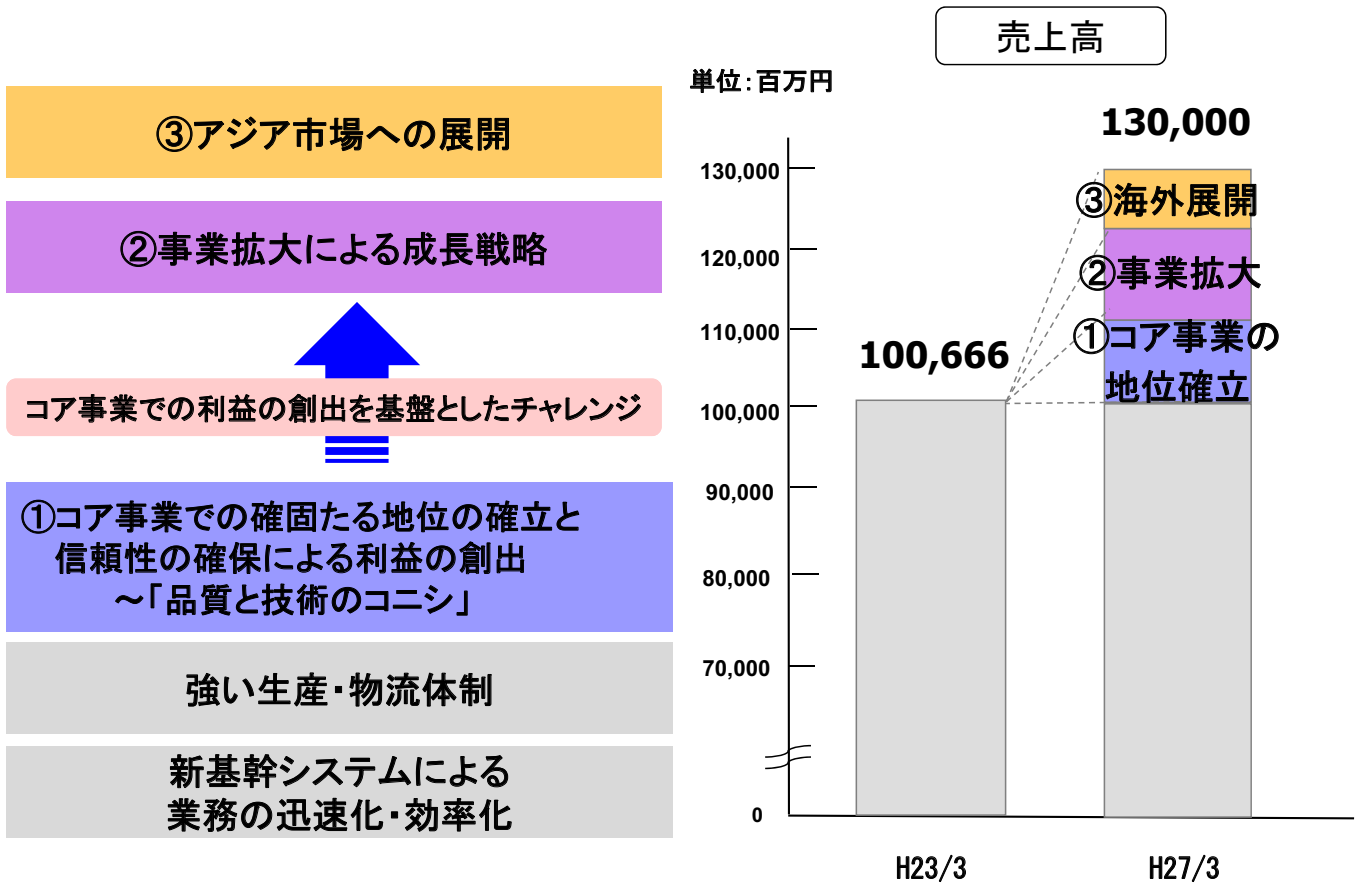
業績目標

中期経営計画

(平成24年3月期－平成27年3月期) 連結

平成27年3月期


- 売上高 **1,300億円**
- 経常利益 **65億円**
- 経常利益率 **5%**
- 自己資本当期純利益率(ROE) **8%**



ボンド事業での取り組み

①コア事業での確固たる地位の確立

国内市場がシュリンクしていく中、製品開発と営業推進の強化によってシェアの維持・拡大を狙う



土木建築事業



橋梁・トンネル(道路・鉄道) 上下水道施設関連
既存物件の安定補修・改修需要の増加

産業資材事業



自動車、電子・電機関連

②事業拡大による成長戦略

化成品事業での取り組み

①コア事業での確固たる地位の確立

成長する分野

自動車事業



・HVを主流とした業界の流れに注力していく

電子・電機事業



・半導体、LED、3D用フィルム、放熱関連素材等

高付加価値化

顧客が望む製品・サービスを生み出す

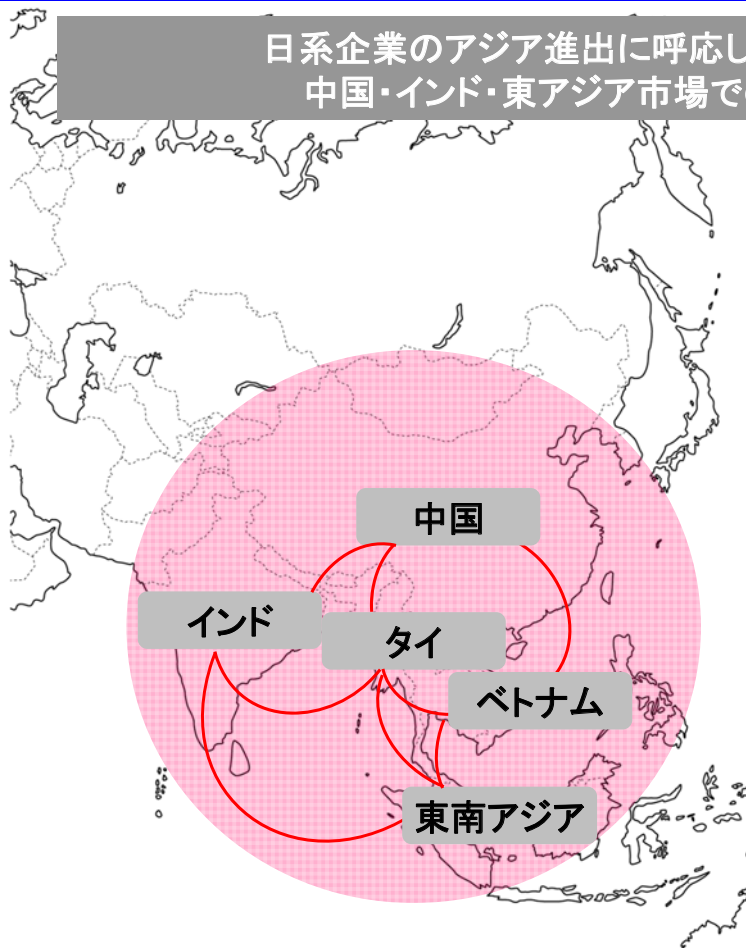
ユーザーと原料メーカーをつなぐ企画提案力を駆使する

②事業拡大による成長戦略

コニシ株式会社

アジア市場への展開

日系企業のアジア進出に呼応しつつ製販の拠点を構築し、中国・インド・東アジア市場での地位の確立をめざす。



中国

■科陽精細化工(蘇州)有限公司
ボンド事業 接着剤・シーリング材の製造拠点

■科昵西貿易(上海)有限公司
化成品事業 販売拠点

タイ

■Kony Sunrise Trading Co.,Ltd.
化成品事業 販売拠点
東南アジアの販売拠点に位置づける

インド

■KF Instruments India Pvt.Ltd.
精密成型部品の製造・販売

ベトナム

■Konishi Lemindo Vietnam Co.,Ltd.
ボンド事業 接着剤の製造、販売
持分法適用関連会社

コニシ株式会社

顧客サービスの向上とコスト削減の実現

生産拠点の見直しと集約化による生産部門の効率化

物流拠点の見直しとデリバリーサービスの質的向上

基幹システムの変更による業務の迅速化・効率化

■ 将来見通しに係わる記述についての注意事項

本資料に記載されている将来の業績に関する見通しは、現時点で入手可能な情報に基づく将来の予想であります。従って、実際の業績は、様々な要因により、これらの見通しとは大きく異なる結果となりうることをご承知おきください。