

平成28年3月期 第2四半期 決算説明資料

 **コニシ株式会社**

(証券コード/4956)



業績

- 消費税増税後の停滞から回復
- 各セグメントで増収・増益
- 減価償却費などの経費の増加を売上の増加等によりカバー

資本政策

- 自己株式取得を実施

設備投資

- 栃木工場、栃木物流センターの増強完了

主要財務指標

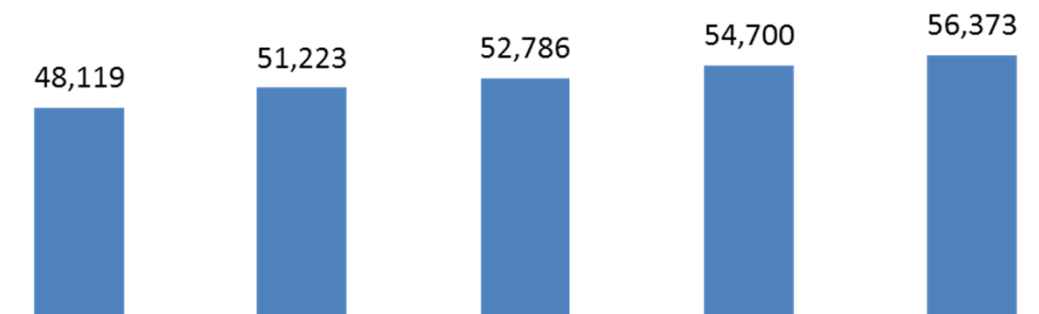
単位:百万円

	平成27年3月期 第2四半期	平成28年3月期 第2四半期	増減 (前期比)	増減 (計画比)
売上高	54,700	56,373	1,673 (3.1%)	▲320 (-0.6%)
営業利益	2,339	2,626	287 (12.3%)	206 (8.5%)
経常利益	2,287	2,682	395 (17.3%)	231 (9.5%)
親会社株主に帰属する 四半期純利益	1,309	1,434	124 (9.5%)	▲97 (-6.4%)
1株当たり 四半期純利益	66円34銭	72円67銭	6円33銭 (9.5%)	▲1円28銭 (-1.7%)

◆ 中期計画達成に向けて順調に推移!!

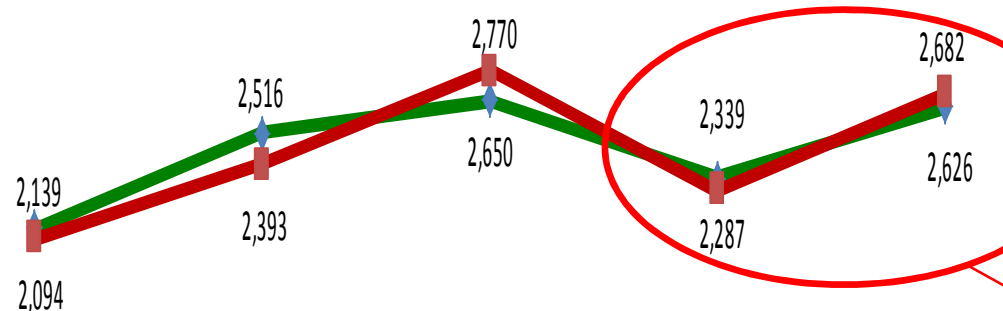
単位:百万円

◆ 売上高

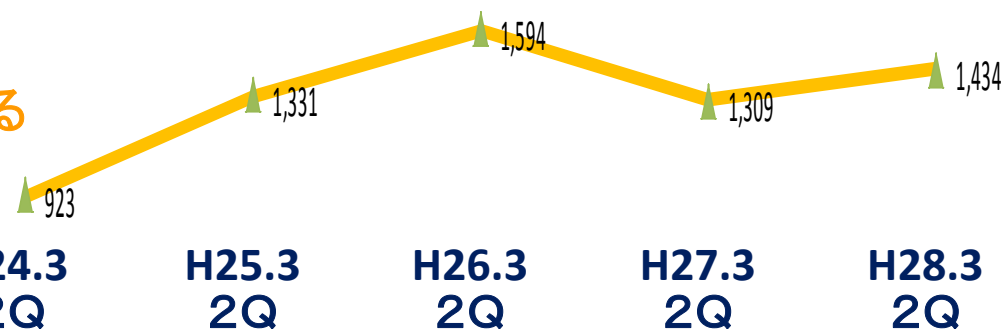


◆ 営業利益

◆ 経常利益



◆ 親会社株主に帰属する 四半期純利益

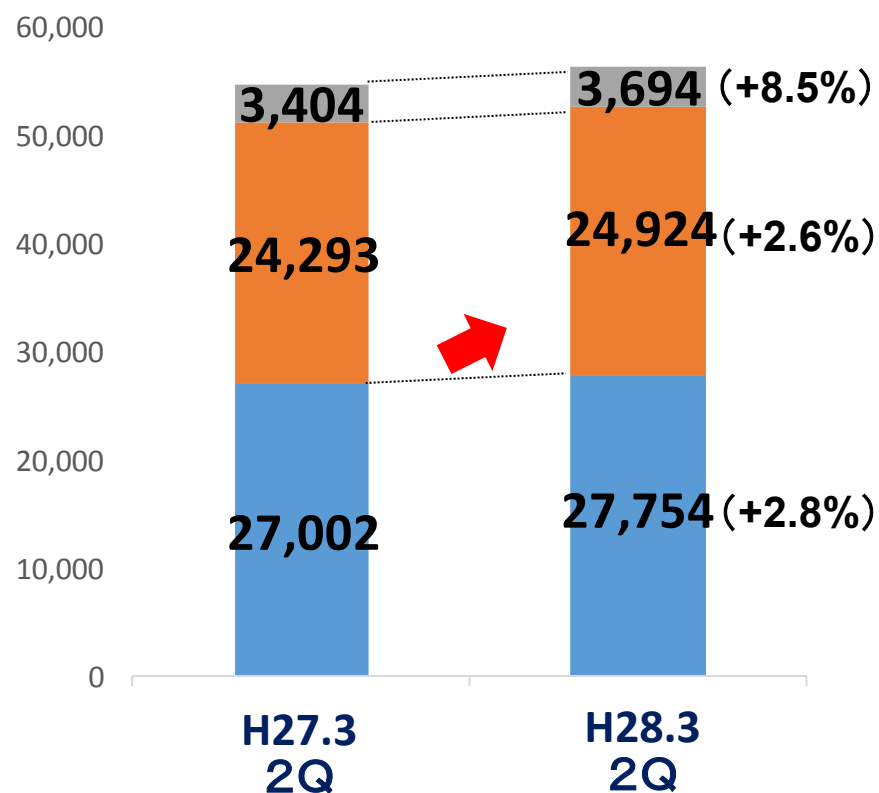


利益も
回復基調

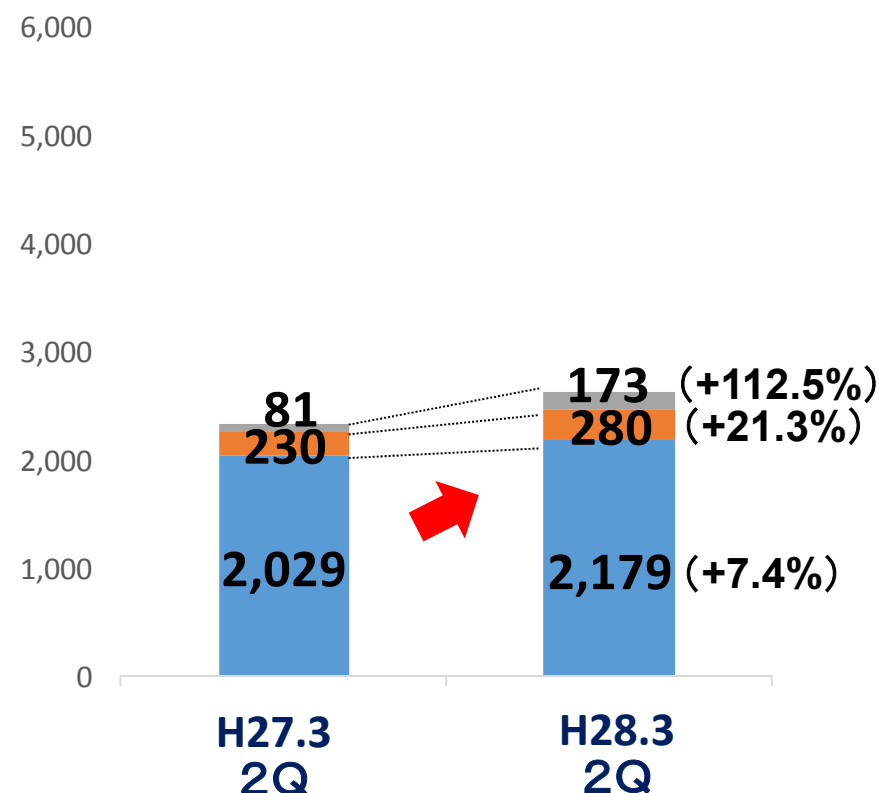
◆ 各セグメントで増収増益!!

単位: 百万円

◆ 売上高



◆ 営業利益



ボンド 化成品 その他

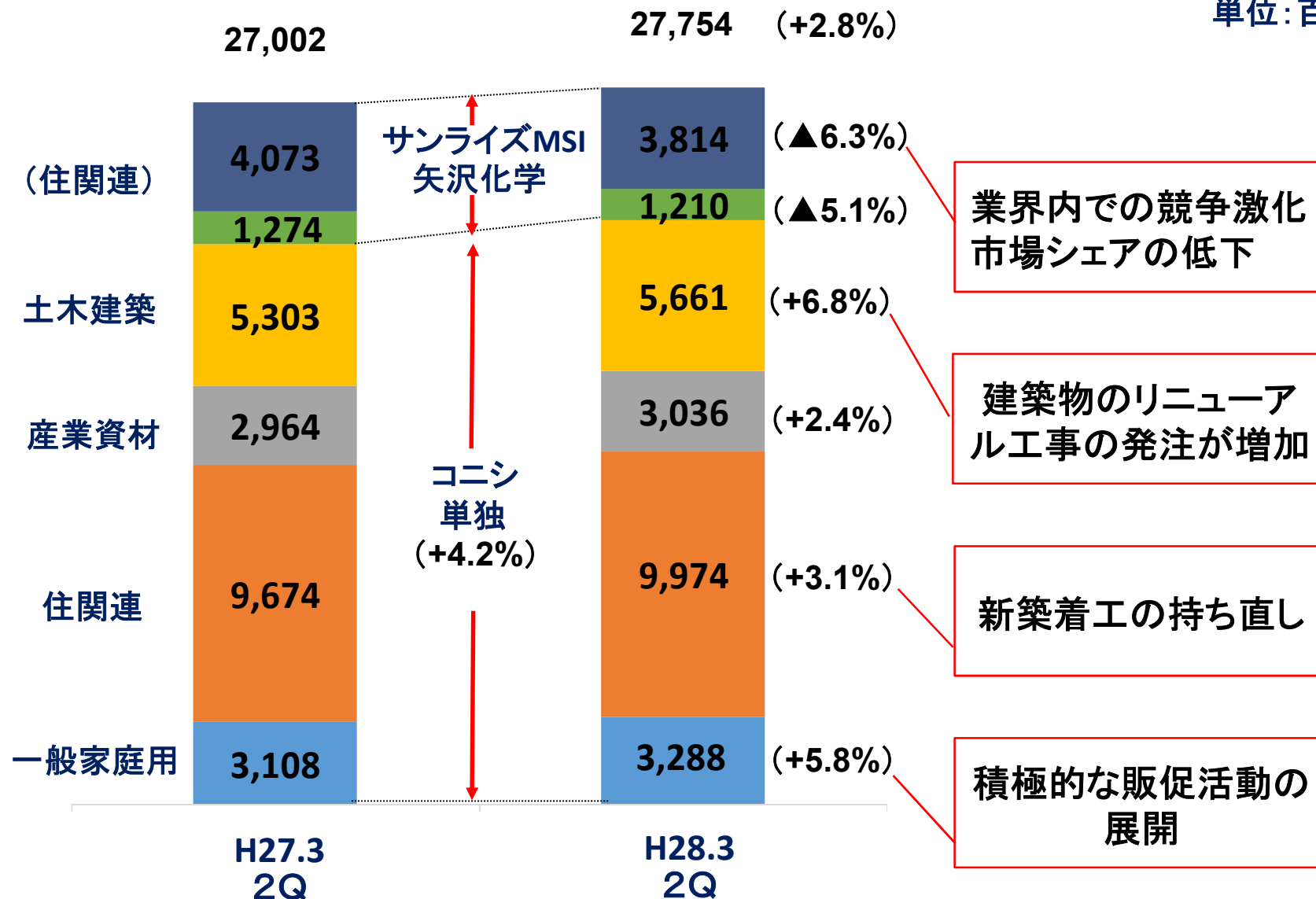
■ ボンド事業セグメント 主要な業界別売上高

ボンド

化成品

その他

単位:百万円



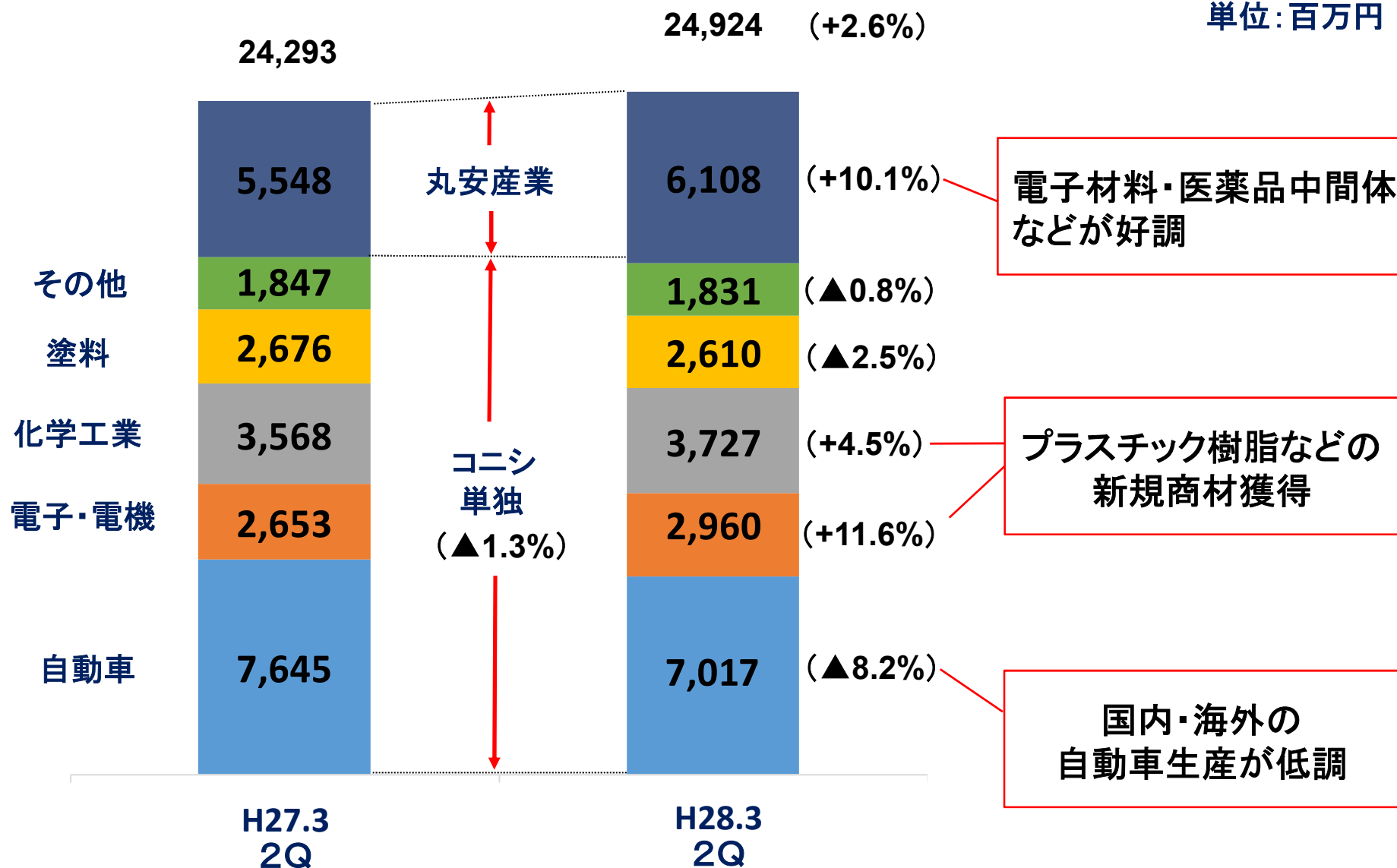
化成品事業セグメント 主要業界別売上高

ボンド

化成品

その他

単位：百万円



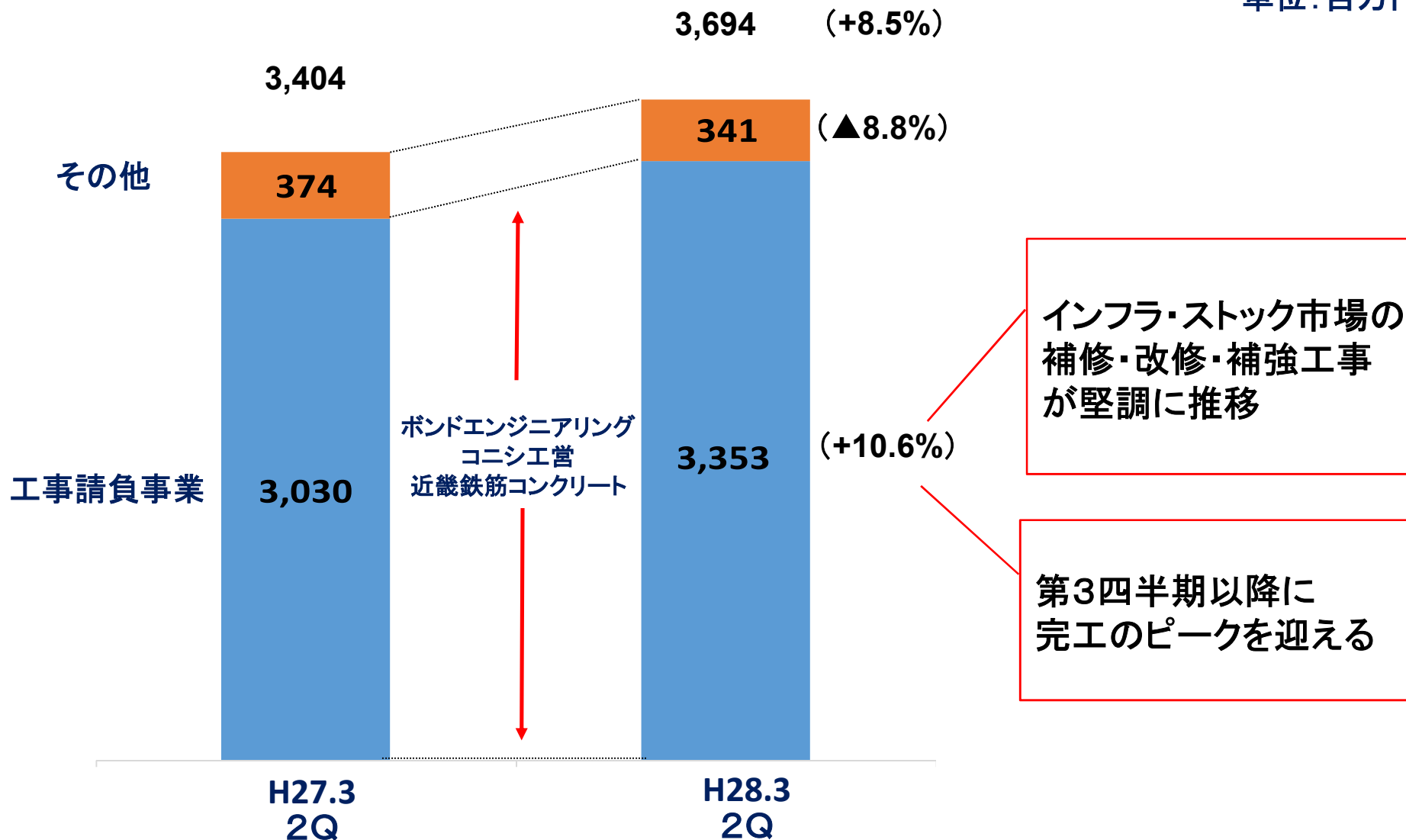
■ その他セグメント 主要業界別売上高

ボンド

化成品

その他

単位:百万円



◆ 期首予想より変更なし（5月開示）

単位：百万円

	平成27年3月期 通期	平成28年3月期 通期予想	増減 (前期比)
売上高	115,788	121,000	5,211 (4.5%)
営業利益	5,312	5,970	657 (12.4%)
経常利益	5,464	6,040	575 (10.5%)
親会社株主に帰属する 当期純利益	3,045	3,800	754 (24.8%)
1株当たり 当期純利益	154円24銭	192円48銭	38円24銭

◆ 住関連市場での新規顧客開拓！！

■ 矢沢化学工業とのタイアップ

コニシ(株)販売ルート利用



コニシブランドでの
製品供給開始予定



・西日本地区での
シェアアップ

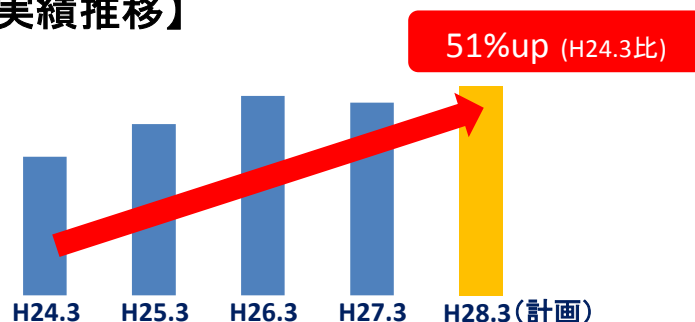


・ハウスメーカーへの
導入



■ 外壁タイル用接着剤の拡販

【販売実績推移】



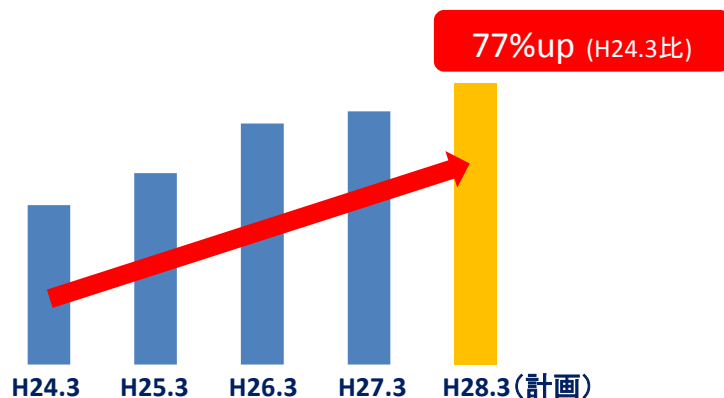
・製品開発

高耐候性タイプの
市場導入



◆ 社会インフラ・ストック市場でのシェア拡大！！


専門部署による新規分野の開拓



■ 橋梁はく落防止工法の拡販

・西日本、中日本地区での
発注増加

→確実な取り込み



■ シーリング材シェア拡大

・東京・大阪を中心に好調に推移

→地方都市での販売強化

【市場シェア】(自社調べ)

2011年 2015年

21.2% → 26.9%

業界トップシェアを目指す!!



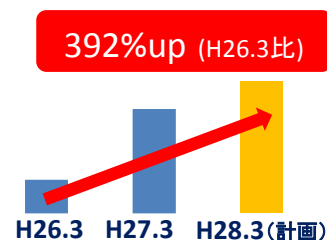
◆ 一般家庭用市場での新規顧客開拓！！

■ 積極的な販促活動を展開

・手芸用接着剤「ボンド 裁ほう上手」
テレビCM放映

→今後、商品ラインアップの拡充


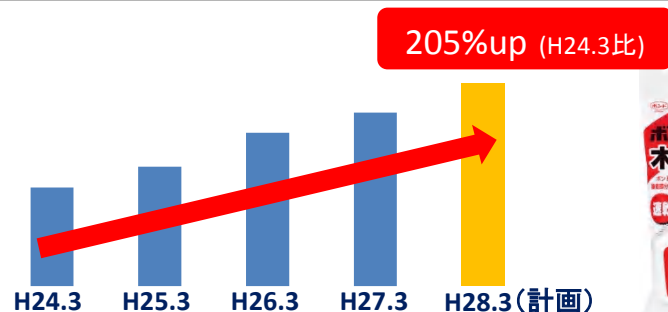
【販売実績推移】



■ 100円均一ショップへの展開

・順調に売上増加

→新たな製品導入を検討



ボンド

化成品

その他

◆ 化成品事業の構造改革

■ 新規商材、顧客の開拓

ボンド事業の
販売先・ユーザー・仕入れ先を
中心に開拓中



■ 組織の活性化

営業コンサルタントを活用した
事業意識改革を実施



◆ 栃木工場新製造所・栃木物流センター新倉庫が完成！！**■ 栃木工場** ・今期、第4期工事で床用接着剤の設備を導入（4.8億円）

合計 約14億円の設備投資



第一製造所外観（延床面積2,600㎡）



自社で容器を製造（製袋機）



床用接着剤 ベース製造・貯蔵タンク



パレット済み作業が自動化

生産・物流体制の強化

ボンド

化成品

その他

■ 栃木物流センター - 今期、危険物倉庫・一般倉庫を増設（6億円）

合計 約19億円の設備投資



外観（敷地面積 23,546㎡）



倉庫内 物流センター合計で6,820パレット収納



（今期新設）危険物倉庫 800パレット収納



（今期新設）一般倉庫 1,740パレット収納

◆ 資本効率の向上および株主様への還元策として、自己株式の取得を実施

■ 内容

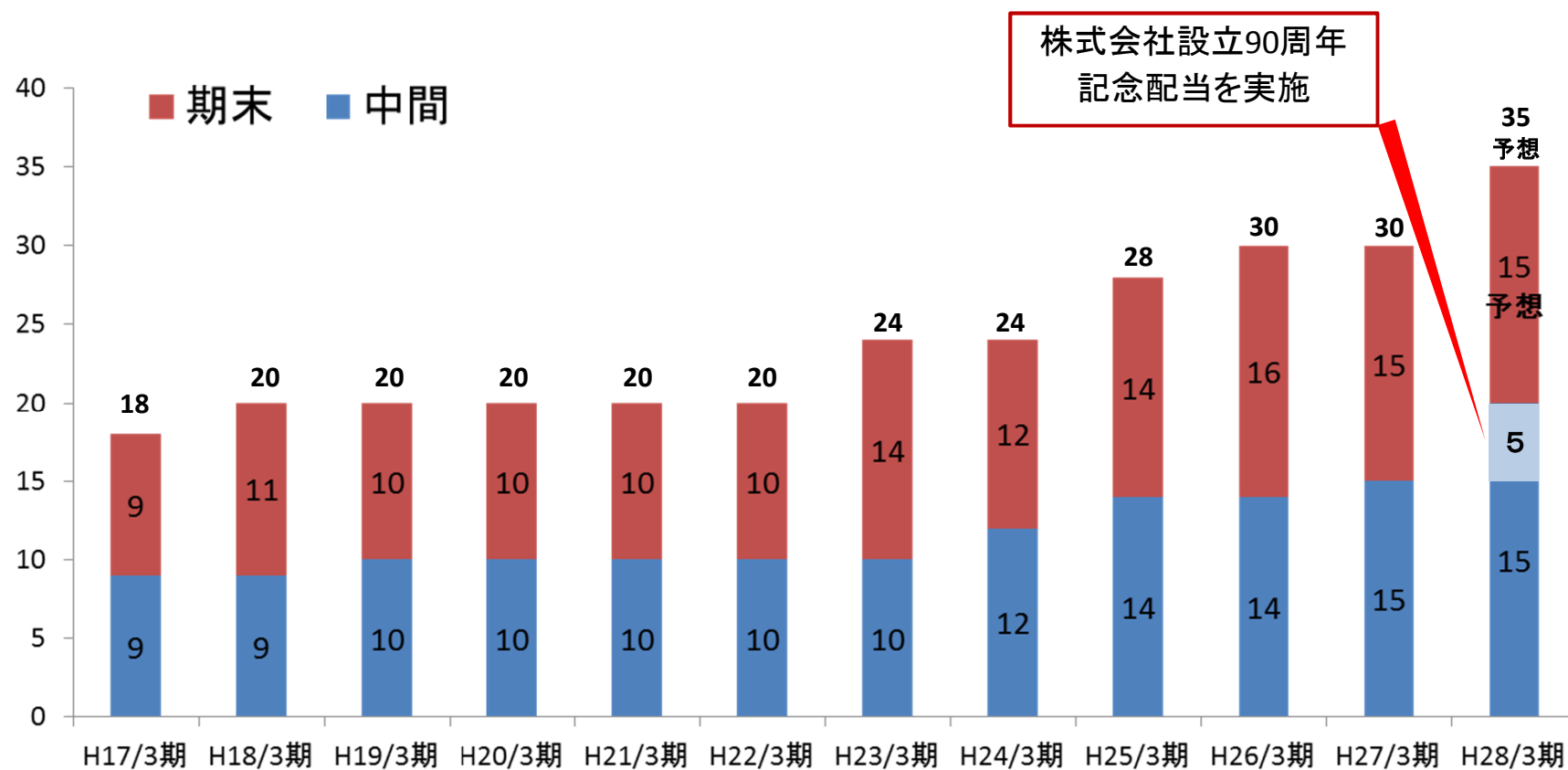
(1) 取得した株式の種類	普通株式
(2) 取得した株式の総数	1,366,000株
(3) 取得価格	3,046,180,000円（1株当たり2,230円）
(4) 取得日	平成27年11月2日
(5) 取得方法	東京証券取引所の自己株式立会外買付取引 (ToSTNeT-3)による買付け

[参考]

・取得後自己株式数	1,977,368株
・発行済株式総数	20,353,720株
・発行済株式総数に対する割合	9.7%

◆ 安定した配当を実施！！

■ 1株あたり配当額の推移



参考資料

連結

		平成27年3月期 第2四半期		平成28年3月期 第2四半期				平成28年3月期 通期	
		実績	前期比	実績	増減額	前期比	計画比	計画	前期比
売上高		54,700	3.6%	56,373	1,673	3.1%	△0.6%	121,000	4.5%
	ボンド	27,002	5.3%	27,754	752	2.8%	△0.6%	58,600	4.2%
	化成品	24,293	0.6%	24,924	631	2.6%	△1.6%	51,800	5.4%
	その他	3,404	13.9%	3,694	289	8.5%	6.9%	10,600	2.0%
営業利益		2,339	△11.7%	2,626	287	12.3%	8.5%	5,970	12.4%
	ボンド	2,029	△10.2%	2,179	150	7.4%	1.7%	4,850	12.7%
	化成品	230	△24.3%	280	49	21.3%	23.0%	530	38.2%
	その他	81	7.4%	173	91	112.5	239.8%	600	△2.8%
経常利益		2,287	△17.4%	2,682	395	17.3%	9.5%	6,040	10.5%
親会社株主に帰属する 四半期純利益		1,309	△17.9%	1,434	124	9.5%	△6.4%	3,800	24.8%

コニシ単独

		平成27年3月期 第2四半期		平成28年3月期 第2四半期				平成28年3月期 通期	
		実績	前期比	実績	増減額	前期比	計画比	計画	前期比
売上高		40,000	△1.2%	40,658	657	1.6%	△1.6%	85,200	3.6%
	ボンド	21,561	△1.7%	22,472	910	4.2%	0.6%	46,700	3.8%
	化成品	18,392	△0.6%	18,148	△243	△1.3%	△4.2%	38,400	3.5%
	その他	46	△2.5%	37	△9	△20.3%	2.9%	70	△25.3%
営業利益		1,263	△26.1%	1,479	215	17.1%	5.1%	3,200	20.8%
	ボンド	1,098	△27.1%	1,286	188	17.2%	6.4%	2,790	21.0%
	化成品	145	△20.5%	179	33	23.2%	△3.6%	390	29.1%
	その他	19	△3.1%	12	△6	△35.0%	6.5%	20	△52.2%
経常利益		1,568	△20.1%	1,908	340	21.7%	8.7%	3,560	17.4%
親会社株主に帰属する 四半期純利益		1,103	△14.0%	1,188	85	7.7%	△8.1%	2,520	35.3%