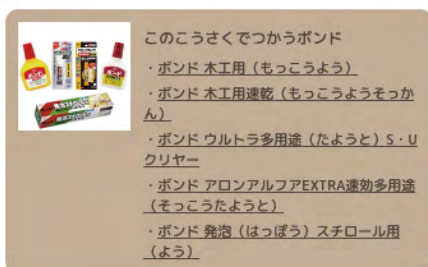


ミニチュア工作（こうさく） 思（おも）い出夏（なつ）まつり



よういするもの

- 「ボンド 木工用（もっこうよう）」
- 「ボンド 木工用速乾（もっこうようそっかん）」
- 「ボンド ウルトラ多用途（たようと）S・U クリヤー」
- 「ボンド アロンアルファEXTRA速効多用途（そっこうたようと）」
- 「ボンド 発泡（はっぼう）スチロール用（よう）」

わりばし

おかしの箱（はこ）

画用紙（がようし）

アクリル絵の具（えのぐ）、けい光（こう）水性塗料（すいせいとりよう）、水性顔料（がんりょう）マーカー、シールなどのかざるもの

水性塗料

紙（かみ）ねんど

もめん系、針金（はりかね）

フローラルワイヤー（10cm）

※造花（ぞうか）などにつかう、細（ほそ）い針金（はりかね）に紙（かみ）がまかれたもの。

コーヒーミルクの容器（ようき）

透明（とうめい）セロハン、ティッシュペーパー、セロハンテープ

はさみ、カッター、定規（じょうぎ）、へら、ピンセット、ようじ、針（はり）、えんぴつなど

※保護者の方へ

接着剤は、説明書をよく読んでからお使いください。
またカッターなどを使うときは、気をつけて作業してください。

使うときの注意

- ・目や口に入ってしまったら、水でよく洗い、お医者さんに相談してください。
- ・皮フや手についたときは、すぐに拭きとって、せっけんと水またはお湯でよく洗い落としてください。


屋台（やたい）の土台（どだい）をつくろう

- 1 おかしなどの箱（はこ）を半分（はんぶん）に切（き）る。箱にはりつける画用紙（がようし）も切り、折（お）り目を入れておこう。箱の表面（ひょうめん）に「ボンド 木工用速乾（もっこうようそっかん）」をまんべんなくぬる。へらなどをつかって、どこも同（おな）じうすさにのばそう。そこに、画用紙をはっていく。箱の外側（そとがわ）だけでなく、内側（うちがわ）も忘（わす）れずに。 ※箱と紙（かみ）にすき間（ま）ができないよう、ぴったりとはりつけよう。




屋台（やたい）の柱（はしら）をつくろう

- 1 土台（どだい）の両（りょう）わきに「ボンド ウльтра多用途（たようと）S・Uクリアー」をぬり、わりばしのわれ目のないほうを下にして接着（せっちゃく）する。



屋台（やたい）の看板（かんばん）をつくろう

- 1 看板（かんばん）は、わりばしの割（わ）れ目にはさみこんで接着（せっちゃく）する。
接着剤（ぞい）がかわいたら、土台（どだい）や看板に色（いろ）をぬったり、文字を書（か）いたりする。シールをはってもいいね。



スーパーボールをつくろう

- 1 小指（こゆび）くらいの大きさの紙（かみ）ねんどを丸（まる）め、水性（せい）塗料（とりょう）で色（いろ）をつける。

袋（ふくろ）づめのスーパーボールをつくろう

- 1 透明（とうめい）セロハンを2つ折（お）りにして、両（りょう）わきをテープでとめて袋（ふくろ）にする。その中にスーパーボールを入れ、「ボンド 発泡（はっぼう）スチロール用（よう）」を流（なが）しこむ。袋（ふくろ）の口（くち）を糸（いと）か針（はり）金（かね）（はりがね）でしばり、柱（はしら）に「ボンド アロンアルファEXTRA速効（そくこう）多用途（たようと）」でつける。



ヨーヨーをつくろう

- 1 親指大（おやゆびだい）の紙（かみ）ねんどを丸（まる）くする。その中央（ちゅうおう）に、ようじや針（はり）などをつかって穴（あな）をあけよう。そこへ糸（いと）を入れたら、「ボンド アロンアルファEXTRA速効（そくこう）多用途（たようと）」を1滴（てき）流（なが）しこむ。ようじなどの先（さき）の細（ほそ）いものを筆（ふで）がわりにして明（あか）い色（いろ）をぬり、ヨーヨーらしく仕上（しあ）げよう。



すくいかごをつくろう

- 1 コーヒーミルクの容器（ようき）の上1/3を切（き）り取（と）る。残（のこ）った下の部分（ぶぶん）に「ボンド 発泡（はっぼう）スチロール用（よう）」を流（なが）しこむ。



すくいあみをつくる

- 1 【1】 フローラルワイヤーをえんぴつに巻（ま）きつけ、ねじって輪（わ）をつくる。
【2】 輪の部分（ぶぶん）に「ボンド アロンアルファEXTRA速効多用途（そっこうたようと）」を少（すこ）しずつてんになるようにつけ、ティッシュをのせる。はみ出た部分（ぶぶん）は、はさみで切（き）り取（と）る。



屋台（やたい）にヨーヨー、スーパーボールを並（なら）べよう

- 1 屋台（やたい）のプールの中にスーパーボールを並（なら）べ、その上に透明（とうめい）セロハンをしく。さらにその上に、ヨーヨーを「ボンド 発泡（はっぼう）スチロール用（よう）」でつけて並べたらできあがり！

